



Dades estadístiques de comerç exterior

El comerç exterior ha continuat amb una tendència positiva durant el 2012, de fet, la dinàmica comercial exterior s'ha mantingut. Les exportacions van assolir els 7.427 MEUR, que representen una variació interanual de 4% respecte el valor de 2011. Les importacions (11.876 MEUR) van tenir una variació superior (4,6%) a les vendes. El saldo comercial negatiu es va situar en els 4.449 MEUR (5,6% respecte a 2011). La taxa de cobertura (62,5%) va davallar 0,4 punts percentuals respecte a l'any anterior. El volum de les vendes exteriors va ser de 7,9 MTn i de les compres de 15,5 MTn, que representen una variació del 1,4% i del 3,3% respectivament.

Datos estadísticos de comercio exterior

El comercio exterior ha continuado con una tendencia positiva durante el 2012, de hecho, la dinámica comercial exterior se ha mantenido. Las exportaciones alcanzaron los 7.427 MEUR, que representan una variación interanual de 4% respecto al valor de 2011. Las importaciones (11.876 MEUR) tuvieron una variación superior (4,6%) a las ventas. El saldo comercial negativo se situó en los 4.449 MEUR (5,6% respecto 2011). La tasa de cobertura (62,5%) descendió 0,4 puntos porcentuales respecto al año anterior. El volumen de ventas exteriores fue de 7,9 MTn y de las compras de 15,5 MTn, que representan una variación del 1,4% y del 3,3% respectivamente.

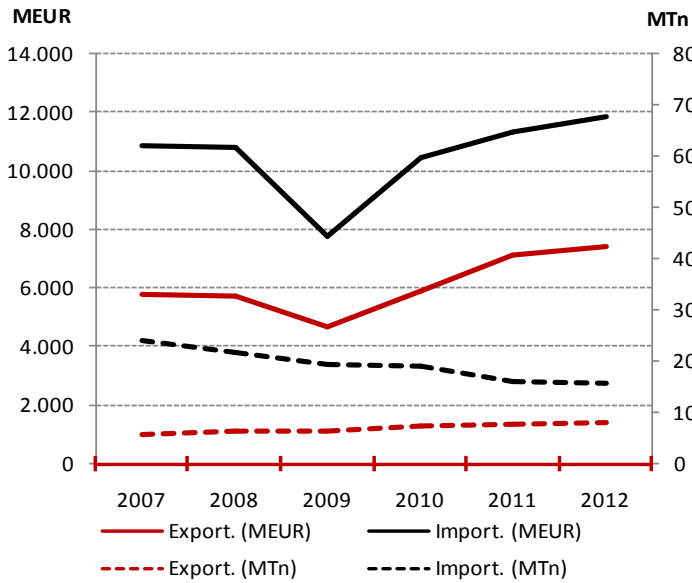


Amb el suport de:

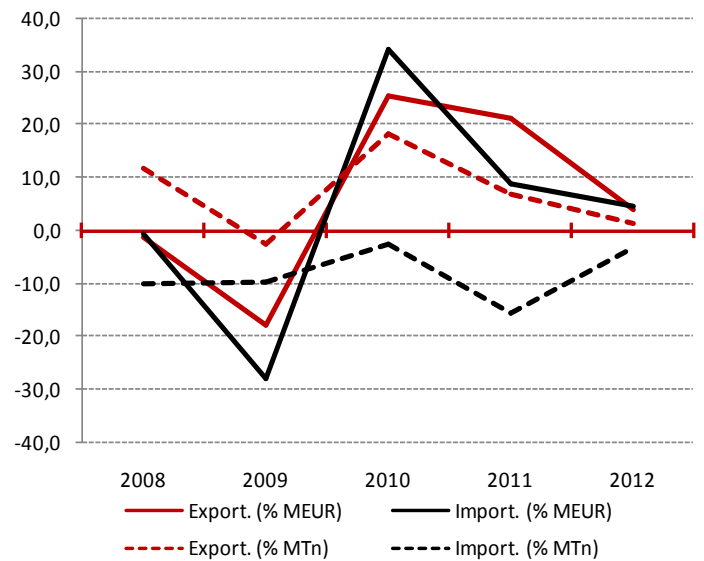


Diputació Tarragona

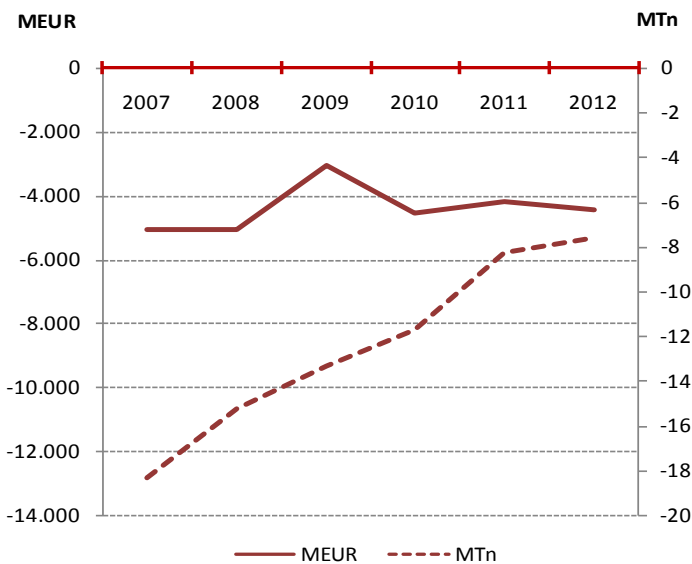
Evolució del comerç exterior 2007-2012
Evolución del comercio exterior 2007-2012



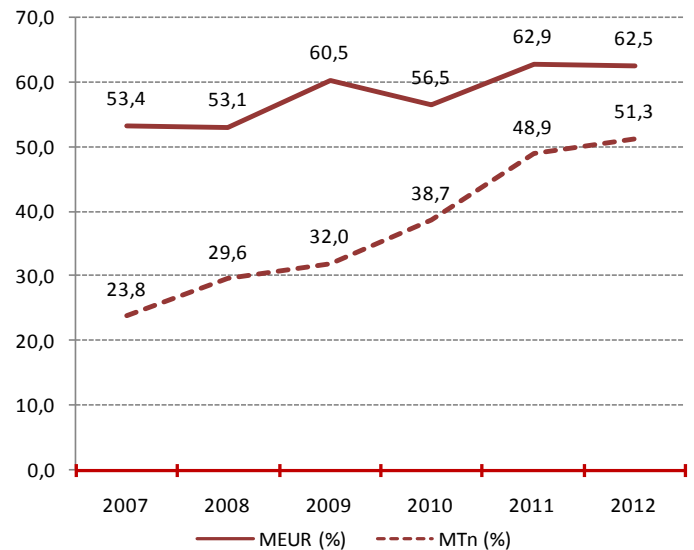
Variació interanual 2007-2012
Variación interanual 2007-2012



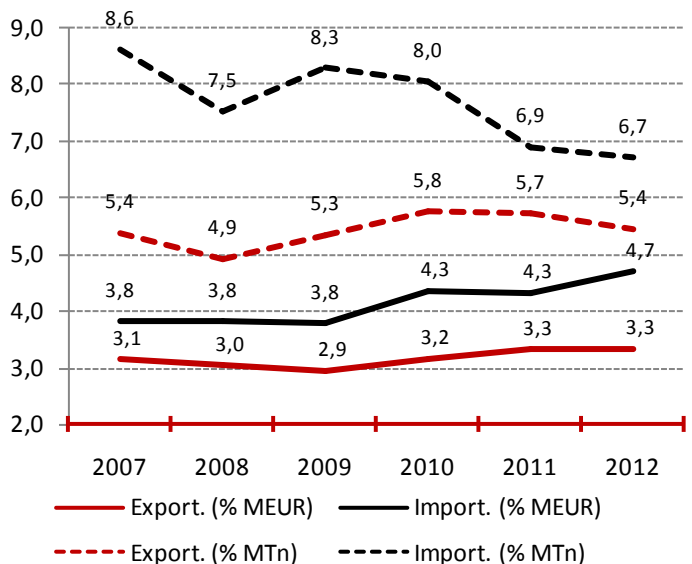
Evolució del saldo comercial 2007-2012
Evolución del saldo comercial 2007-2012



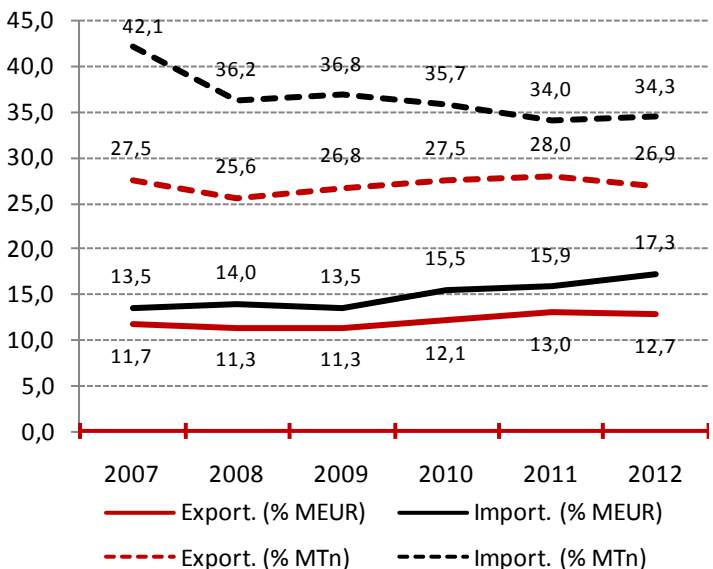
Taxa de cobertura 2007-2012
Tasa de cobertura 2007-2012



Pes del comerç exterior sobre l'Estat 2007-2012
Peso del comercio exterior sobre el Estado 2007-2012



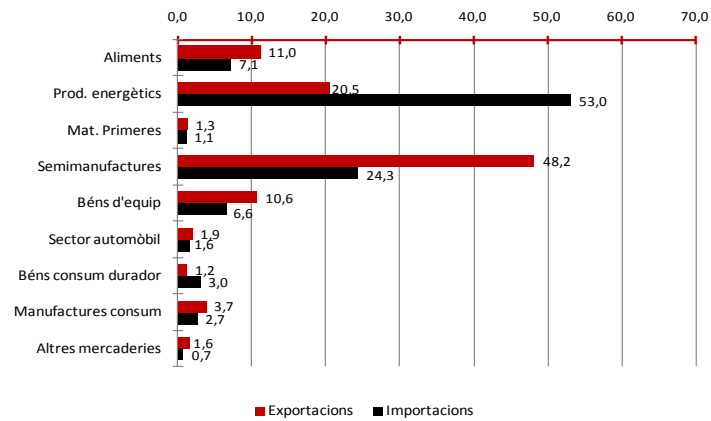
Pes del comerç exterior sobre Catalunya 2007-2012
Peso del comercio exterior sobre Cataluña 2007-2012



Per sectors econòmics 2012 / Por sectores económicos 2012

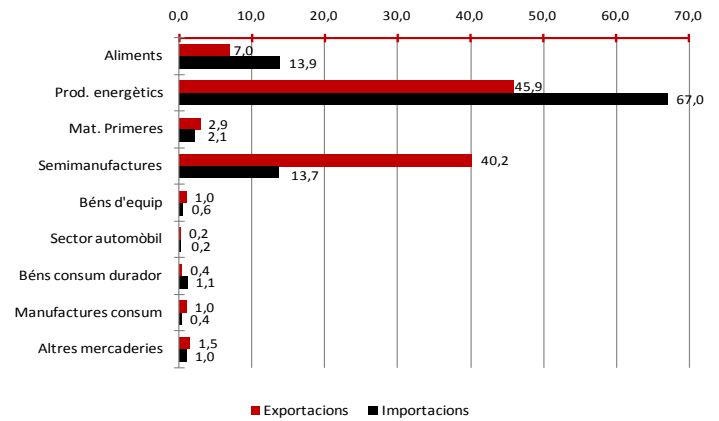
Comerç exterior per sectors, 2012 (% MEUR)

Comercio exterior por sectores, 2012 (% MEUR)



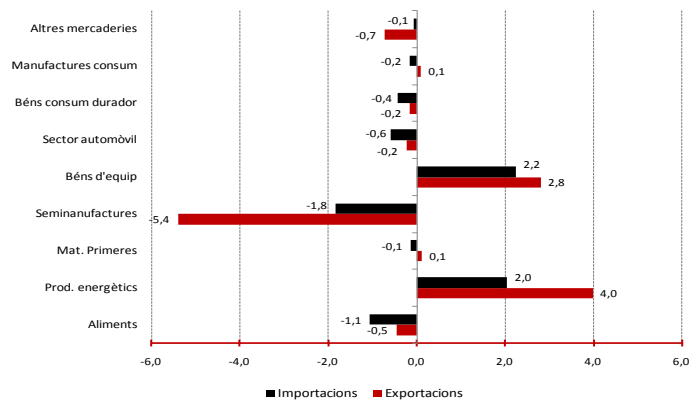
Comerç exterior per sectors, 2012 (% MTn)

Comercio exterior por sectores, 2012 (% MTn)



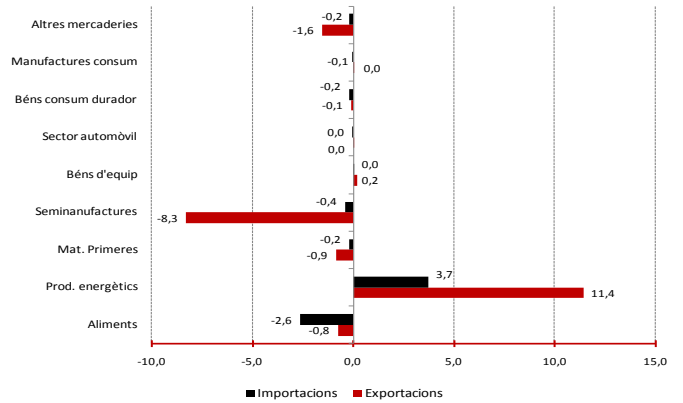
Diferència per sectors econòmics, 2012-2011 (% MEUR)

Diferencia por sectores económicos, 2012-2011 (% MEUR)



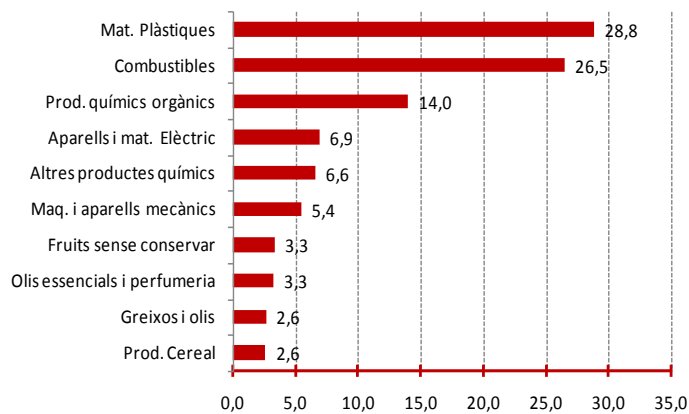
Diferència per sectors econòmics, 2012-2011 (% MTn)

Diferencia por sectores económicos, 2012-2011 (% MTn)



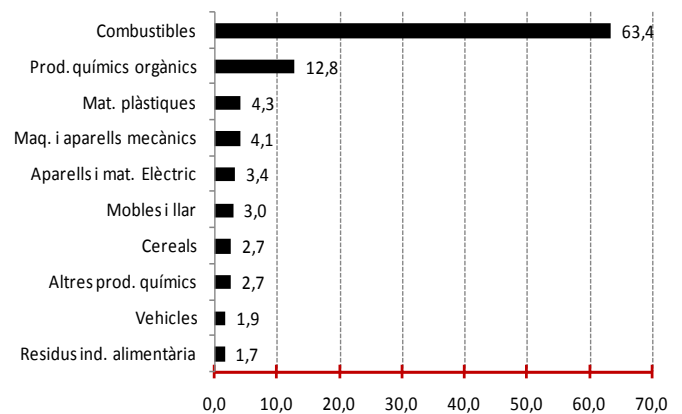
Els 10 productes més exportats al 2012 (% MEUR)

Los 10 productos más exportados en 2012 (% MEUR)



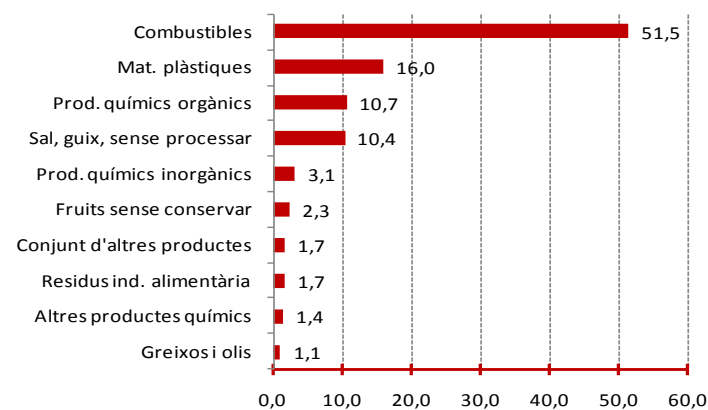
Els 10 productes més importats al 2012 (% MEUR)

Los 10 productos más importados en 2012 (% MEUR)



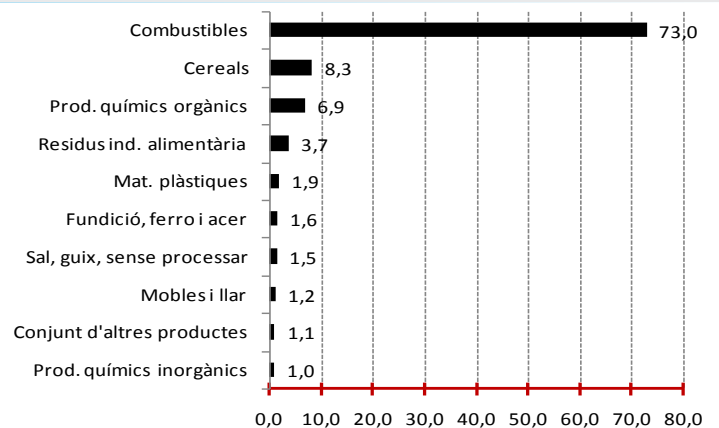
Els 10 productes més exportats al 2012 (% MTn)

Los 10 productos más exportados en 2012 (% MTn)



Els 10 productes més importats al 2012 (% MTn)

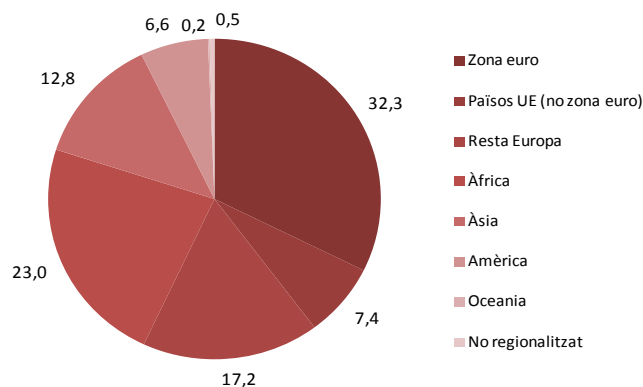
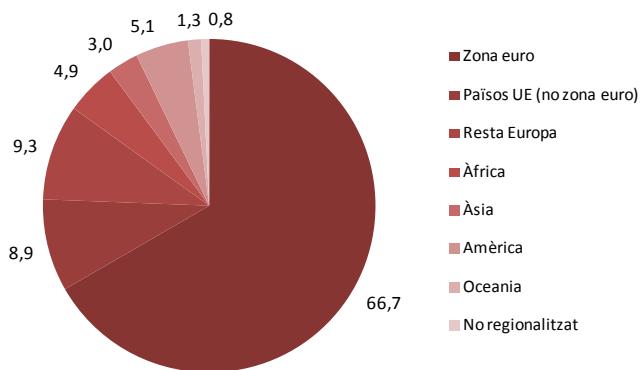
Los 10 productos más importados en 2012 (% MTn)



Per àrees geogràfiques 2012 / Por áreas geográficas 2012

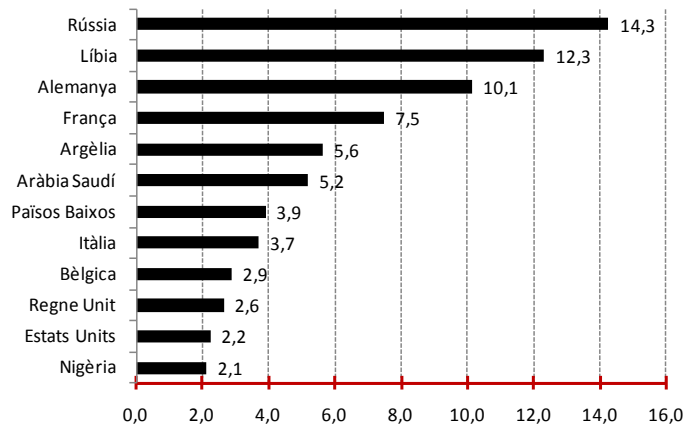
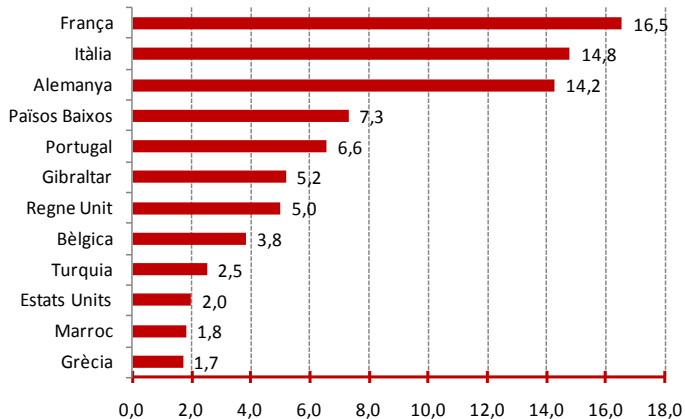
Exportacions per àrees geogràfiques, 2012 (% MEUR)
Exportaciones por áreas geográficas, 2012 (% MEUR)

Imports per àrees geogràfiques, 2012 (% MEUR)
Importaciones por áreas geográficas, 2012 (% MEUR)



Els 12 països on més s'exporta, 2012 (% MEUR)
Los 12 países donde más se exporta, 2012 (% MEUR)

Els 12 països que més importen, 2012 (% MEUR)
Los 12 países que más importan, 2012 (% MEUR)



LLEGENDA dels sectors econòmics: Aliments (especialment preparats alimentaris, greixos i olis, i pinsos animals); Prod. energètics (esp. petroli i derivats); Mat. primeres (esp. matèries d'animals i vegetals); Semimanufactures (esp. prod. químics i també ferro i acer); Béns d'equipament (esp. maq. industrial, mat. transport i equips d'oficina i telecomunicacions); Sector automòbil (vehicles, motos i components); Béns de consum durador (esp. electrodomèstics, electrònica i mobles); Manufactures consum (esp. tèxtil, calçat i joguines); Altres mercaderies.

LLEGENDA de les unitats de mesura: MEUR (milions d'euros); MTn (milions de tones).

LEYENDA de los sectores económicos: Alimentos (especialmente preparados alimenticios, grasas y aceites, y piensos animales); Prod. energéticos (esp. petróleo y derivados); Mat. primas (esp. materias de animales y vegetales); Semimanufacturas (esp. prod. químicos y también hierro y acero); Bienes de equipamiento (esp. maq. Industrial, mat. transporte y equipos de oficina y telecomunicaciones); Sector automóvil (vehículos, motos y componentes); Bienes de consumo duradero (esp. electrodomésticos, electrónica y muebles); Manufacturas consumo (esp. textil, calzado y juguetes); Otras mercancías.

LEYENDA de las unidades de medida: MEUR (millones de euros); MTn (millones de toneladas).

NOTA: Elaboració pròpia de Cambra Tarragona a partir de les dades de la Secretaria de Comerç del Ministeri d'Economia i Competitivitat. Participen en l'elaboració Alvaro Vicente Gallego i Xavier Delclòs Alió, alumnes del conveni de pràctiques externes de la Facultat de Turisme i Geografia de la URV.

NOTA: Elaboración propia de Cambra Tarragona a partir de los datos de la Secretaria de Comerç del Ministeri d'Economia i Competitivitat. Participan en la elaboración Alvaro Vicente Gallego y Xavier Delclòs Alió, alumnos del convenio de prácticas externas de la Facultad de Turismo y Geografía de la URV.

Arola | Comercio Internacional

www.arola.com

Arola is a leading company in international trade management and technical consultation in all areas. To carry out this work, we have a network of offices and strategic alliances that allow us to offer global solutions for your needs.

